

# Memo minimumloon

Geschreven door Wessel Fonck namens de commissie economie

Geacht bestuur,

Deze memo gaat over het minimumloon. De commissie economie heeft een wijzigingsvoorstel voor het Politiek Programma op dit punt. Om jullie beter te informeren over het onderwerp is deze korte memo geschreven.

Het wijzigingsvoorstel luidt als volgt:

*Het huidige minimumloon is te laag om er echt van te kunnen leven en geldt nog niet voor iedereen. Daarom willen we dat:*

*a. Het minimumloon gaat stijgen naar minimaal 15 euro per uur en daarna mee zal stijgen met de inflatie. Het minimumloon wordt geïndexeerd op 2019;*

De motivatie hiervoor zoals die in de congreskrant komt is de volgende:

*In april 2019 kwam de FNV met de actie om het minimumloon naar 14 euro te verhogen. Omdat de vakbond in gesprek moet blijven met de werkgevers kunnen ze geen "radicale" eisen stellen. De winsten van bedrijven stijgen al 40 jaar lang harder dan de lonen. Dit moet rechtgezet worden. Daarom doet de commissie economie er een euro per uur bij en willen we vandaag wat 15 euro in 2019 waard was. Die extra euro is nodig om mensen een fatsoenlijk inkomen te geven. Juist omdat dit de afgelopen jaren steeds meer onder druk is komen te staan.*

Waarom is de extra euro echt nodig? Ons huidig minimumloon ziet er als volgt uit:

Leeftijd	Per maand	Per week	Per dag
21 jaar en ouder	€ 1.756,20	€ 405,30	€ 81,06
20 jaar	€ 1.404,95	€ 324,25	€ 64,85
19 jaar	€ 1.053,70	€ 243,20	€ 48,64
18 jaar	€ 878,10	€ 202,65	€ 40,53
17 jaar	€ 693,70	€ 160,10	€ 32,02
16 jaar	€ 605,90	€ 139,85	€ 27,97
15 jaar	€ 526,85	€ 121,60	€ 24,32

In de tabel hierboven staat dat sinds 1 juli 2022 het minimumloon voor iemand van 21 of ouder 1.756,20 bruto per maand bedraagt. Dit is inclusief de heffings- en arbeidskorting, netto kom je uit op 1.639,62 euro. Hier moet je nog belasting over betalen. Maar zonder dat

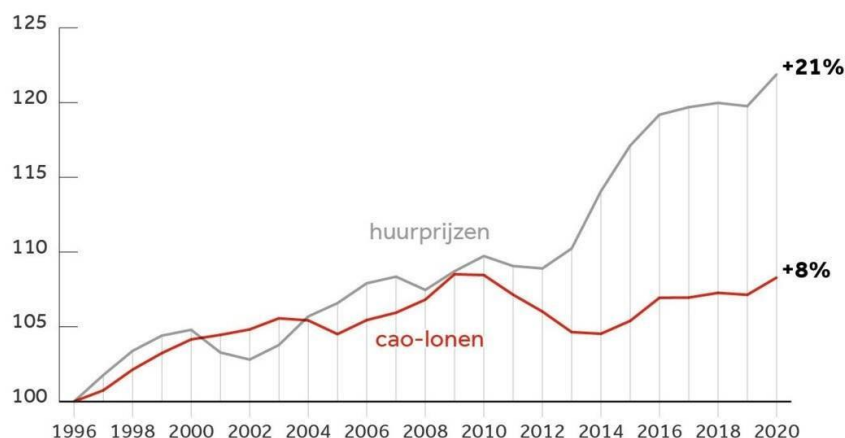
te doen is het bedrag al te laag om een kamer in Amsterdam van te huren. Laat staan dat je ervan kan leven. Want in de rest van Nederland zijn huurprijzen ook hoog en blijven kosten elk jaar weer stijgen. Helaas was dit inkomen een paar jaar geleden ook al niet genoeg om van rond te komen. Tuurlijk zijn er nog wel verscheidenen toeslagen waar je aanspraak op kan maken. Maar wij zijn van mening dat werk moet lonen. Daarom heeft DWARS ook als minimumloon 14 euro per uur staan. Maar dat is nog steeds te weinig.

De actie voor 14 euro minimumloon is begonnen in april 2019 toen FNV er als eerste partij mee kwam. Nu is zelfs Nederland door een Europese wet verplicht om dit als minimumloon in te voeren. Helaas betekent dit niet dat ons door neoliberale gedomineerde kabinet dit ook snel zal gaan doen. De strijd gaat door voor een inkomen waar je van kan leven. De 14 euro is al een verplichting van uit de EU. Dat is een onder grens. Dus als DWARS vind ik dat we ambitueuser moeten zijn, om dus dat leefbare inkomen te realiseren. In 2019 kon je met dit minimumloon niet goed leven. Laat staan nu, met de ontwikkelingen van dit jaar.

Laten we eens kijken naar de eerder genoemde huurprijzen. Hieronder ziet u een grafiek die de groei van huurprijzen en de cao-lonen weergeeft.

## Huurprijzen stijgen harder dan de lonen

De procentuele verandering van de gemiddelde huurprijzen en cao-lonen van indexjaar 1996 (100) tot en met 2020. Zowel de huurprijzen als de lonen zijn gecorrigeerd voor de inflatie.

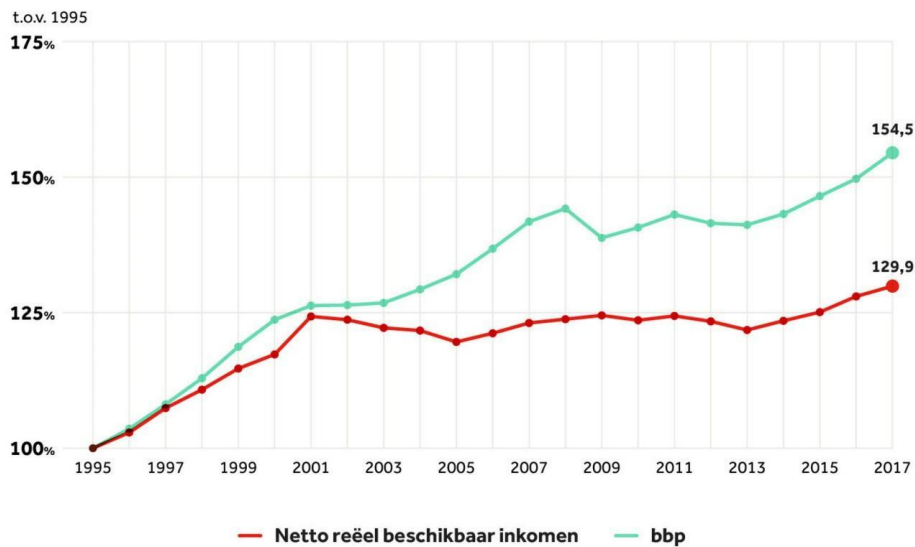


bron: CBS

Deze grafiek geeft mooi weer dat mensen die panden bezitten er veel beter aan toe zijn, dan mensen die in loondienst werken. Daar komt ook nog bij dat over huuropbrengsten geen belasting wordt betaald. Deze grafiek kent ook nog een andere kant. Je huur stijgt harder dan je loon, dus je bent in verhouding steeds meer geld kwijt aan huur.

Er is ook een groot verschillen tussen bedrijven en werkenden. De NOS heeft in een grafiek weergegeven wat de groei van het BBP (Bruto Binnenlands Product) en netto reëel beschikbaar inkomen is. dat ziet er als volgt uit:

### Netto reëel beschikbaar inkomen vs. bbp



Het toont dat het neoliberale beleid van de afgelopen 20 jaar ervoor heeft gezorgd dat bedrijven het beter doen, dan de reëel beschikbare inkomens. Er is een gat ontstaan die steeds groter wordt. Sinds 2013 zet het BBP een stevige groei in. Dit terwijl de netto reëel beschikbaar inkomen veel langzamer groeien. Dit verhaal wordt ook ondersteund als je naar de bedrijfswinsten en lonen gaat kijken. Dat ziet er als volgt uit:

### Nederland

toename lonen  
blijft ver achter bij  
toename winst

cbs

1995 = 100%

bruto winst  
alle bedrijven

alle betaalde lonen

[www.1meikomitee.net](http://www.1meikomitee.net)

1994 1997 2000 2003 2006 2009 2012 2015 2018 2021

400%

300%

200%

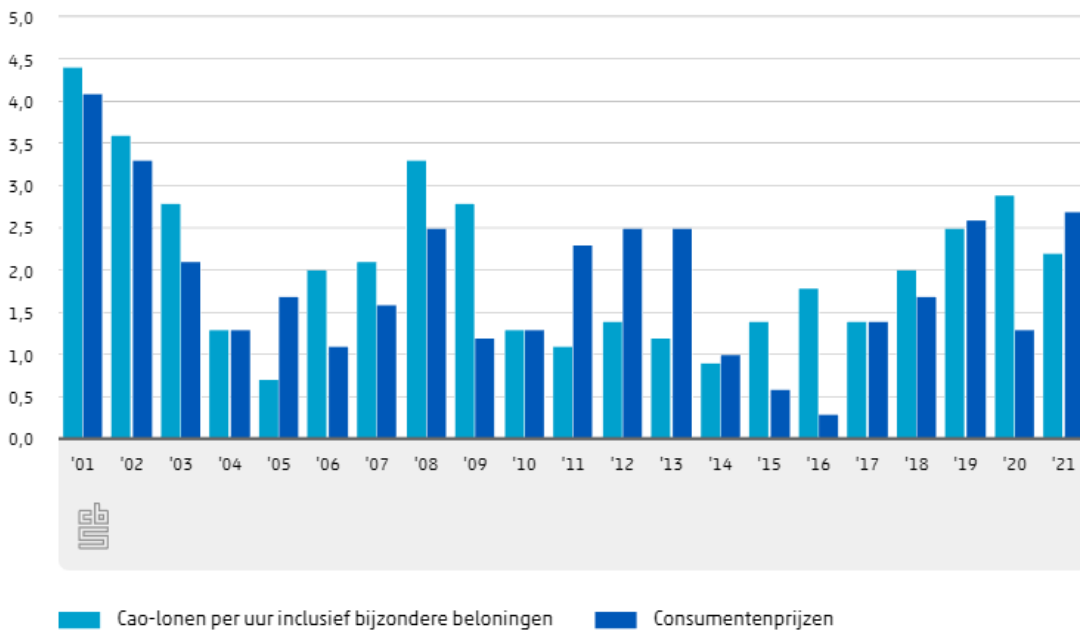
100%

Het neoliberale beleid heeft zoals jullie kunnen zien bedrijven veel meer opgeleverd dan mensen die onder loondienst vallen. Dit is een situatie die niet meer houdbaar is. Dit zien wij nu ook met een steeds grotere groep mensen die moeite hebben om rond te komen.

## 5.1 Cao-lonen en consumentenprijzen



% verandering t.o.v. een jaar eerder



Als laatste kijken we nog naar de groei van de lonen en consumentenprijzen (inflatie). De koopkracht is er de laatste 20 jaar niet of nauwelijks op vooruit gegaan. Tussen 2006 en 2009 steeg de koopkracht, maar dat moesten de mensen in de crisis jaren 2011 tot 2014 weer inleveren. Vervolgens bleef de inflatie en loonstijging redelijk gelijk aan elkaar. In de staafdiagram zijn de cijfers van voor 2001 niet meegenomen. Sinds het Akkoord van Wassenaar (loonmatiging) gaan mensen met bedrijven of panden er harder op vooruit dan mensen in vaste dienst. Voor meer informatie over het akkoord verwijs ik jullie door naar: [https://nl.wikipedia.org/wiki/Akkoord\\_van\\_Wassenaar](https://nl.wikipedia.org/wiki/Akkoord_van_Wassenaar) en <https://historiek.net/akkoord-van-wassenaar-1982-poldermodel/82856/>

Omdat wij van mening zijn dat werken een leefbaar inkomen moet opleveren komen wij met het al eerder genoemde voorstel. Wij hopen dat jullie het met ons eens zijn. Wij zien jullie reactie op ons wijzigingsvoorstel en memo graag tegemoet.

## Bronnen memo

### Overheid

<https://www.rijksoverheid.nl/onderwerpen/minimumloon/bedragen-minimumloon/bedragen-minimumloon-2022>

<https://www.rijksoverheid.nl/actueel/nieuws/2022/09/23/minimumloon-in-een-keer-met-1015-omhoog>

### Nieuwsorganisaties

<https://www.metronieuws.nl/panel/2022/05/metro-panel-stelling-belasting-inkomsten-arbeid-omlaag-vermogen-omhoog/>

<https://nos.nl/op3/artikel/2246692-waarom-ons-inkomen-al-30-jaar-bijna-niet-meer-stijgt>

<https://nos.nl/artikel/2289872-waarom-blijven-de-lonen-achter-arbeid-wordt-minder-waard>

<https://www.rtlnieuws.nl/economie/artikel/42086/groter-deel-winst-naar-bedrijven-ten-koste-van-werknemers>

### Rabobank research

<https://economie.rabobank.com/publicaties/2018/februari/besteedbaar-inkomen-huishoudens-nederland-staat-vrijwel-stil/>

<https://economie.rabobank.com/publicaties/2018/augustus/acht-redenen-waarom-de-lonen-achterblijven/>

### Banken

<https://www.abnamro.com/research/nl/onze-research/stagflatie-een-wrange-niet-voor-herhaling-vatbare-cocktail>

### FNV

<https://www.fnv.nl/nieuwsbericht/algemeen-nieuws/2022/06/nederland-moet-minimumloon-nu-in-1-keer-verhogen-n>

<https://www.fnv.nl/nieuwsbericht/algemeen-nieuws/2022/09/fnv-blij-met-nieuwe-europese-richtlijn-minimumloon>

<https://www.fnv.nl/nieuwsbericht/algemeen-nieuws/2022/03/fnv-stop-met-arbeid-zwaarder-belasten-dan-kapitaal>

### CBS (Centraal Bureau voor de Statistiek)

<https://longreads.cbs.nl/dearbeidsmarktincijfers-2021/lonen-en-loonkosten/>